



.....

.....

.....

.....

.....

.....

.....

.....

.....

.....

.....

.....

.....

.....

.....

.....

.....

.....

.....

.....

.....

.....

.....

.....

.....

.....

.....

.....

.....

.....

.....

.....

.....

.....

.....

.....

.....

.....

.....

.....

.....

.....

.....

.....

.....

.....

.....

.....

.....

.....

.....

.....

.....

.....

.....

.....

.....

.....

.....

.....

.....

.....

.....

.....

.....

.....

.....

.....

.....

.....

.....

.....











**3.**

**1-3**





5.

1-5





**6.**

**1-6**



--	--	--



**7.**

**1-7**






**8.**

**1-8**







**9.**

**1-9**



○




**10.**

**1-10**

	2

○




**11. 1-11**

4.9 1 2017 2016 ( : )

	2017	2016	
	2,716,772.00	2,130,039.00	<b>586,733.00</b>
	1,336,510.96	1,167,682.81	<b>168,828.15</b>
	1,380,261.04	962,356.19	<b>417,904.85</b>
	<b>50.81%</b>	<b>45.18%</b>	<b>5.62%</b>
	163,006.32	119,282.18	<b>43,724.14</b>
	630,583.01	470,779.21	<b>159,803.80</b>
	368,670.69	187,677.55	<b>180,993.14</b>




**12.**

**1-12**




--	--	--



13.

1-13











15.

1-15








34

80

7

14

“

”

10%

6

9

“

”

1600

2000

600

1200

4600

“

”

“

”

“

”

“

”



“

5 4

”

1

5

5 “ ”

“ 5

”

“

”

























ROSSI GNOL

BI RKO

AXE

VOLA

BRI KO

" "

4000

VOLK

2100 /

Atomic( ) 2400 /

ROSSI GNOL

160 /



40

30

1

PPT

1

2

3

4

5

6

7

8

2

15

15

1

1

2

3

4

5

6

7

8

9

1

3

2

2

30

4

5

1

2

3

4

5

2

	40	
	1	15
	3	1

3

90

60

30

4



--

—

”

”

”

” ”

” ”

”

”

”

10%

2020 10 9

1                      2

                                 5

                                 30

                                 40

                                 40

1

2

3                      1

4                      2                      30

5

2                      1

                                 25

1                      3

PPT

1

2

3

4

5

6

7

8

2

15

15

1

1

2

3

4

5

6

7

8

9

3

2

1

2

30

4

5

1

2

3

4

5

2

	40	
	1	15
	3	1

3

90

60

30

4





ROSSI GNCL

BI RKO  
BRI KO

AXE

VOLA

25

910

10

600

60

60

16

13

2000

1                      2

                                 5

                                 30

                                 40

                                 40

1

2

3                      1

4                      2                      30

5

2                      1

                                 25

1                      3

PPT

1

2

3

4

5

6

7

8

2

15

15

1

1

2

3

4

5

6

7

8

9

3

2

2

30

1

4

5

1

2

3

4

5

2

	40	
	1	15
	3	1

3

90

60

30

4



1

2009

600

2006

1986

500

" " " "

700

150

8000

1.6

4000

1 2 30 40  
5

1  
2  
3 1  
4 2 30  
5

2 1

1 3 25



1

PPT

1

2

3

4

5

6

7

8

2

15

15

1

1

2

3

4

5

6

7

8

9

3

2

1

2 30

4

5

1

2

3

4

5

2

	40	
	1 15	
	3 1	

3

90

60

30

4




1993

2001 11 3

2001 11

70

1998

"

"

"

"

"

"

2001

"

"

157

16.5

2 5

"

"

"

"

3.2

V

60

40

30

40

5

1

2

1

2

3

1

4

2

30

5

2

1

25

1

3

1

PPT

1

2

3

4

5

6

7

8

2

15

15

1

1

2

3

4

5

6

7

8

9

1

3

2

2

30

4

5

1

2

3

4

5

2

	40	

	1 15	
	3 1	




1

( )

( )

80

95

5

500

60

40

30

40

5

1

2

1

2

3

1

4

2

30

5

2

1

25

1

3

1

PPT

1

2

3

4

5

6

7

8

2

15

15

1

1

2

3

4

5

6

7

1

8

9

3

2

2

30

4

5

1

2

3

4

5

2

	40	
	1 15	

	3	1	
--	---	---	--


1

1

50%

280 /

250 /

60

40

30

40

5

1

2

1

2

3

4

5

1

2

30

2

1

25

1

3

1

PPT

1

2

3

4

5

6

7

8

2

15



15

1

1

2

3

4

5

6

7

8

9

1

3

2

2

30

4

5

1

2

3

4

5

2

--	--	--

	40	
	1 15	
	3 1	

3

90

60

30

4


1

A

" " 1650 2004 2 " 2006  
 " " " " 2008 6  
 2009 15.48  
 12 57 7 3 3 1  
 12 3

3

2

1

20

1

AAAA

6

250

5000

600

300

10

3000

40000

400

50



25

1

3

1

PPT

1

2

3

4

5

6

7

8

2

15

15

1

1

2

3

4

5

6

7 1  
8  
9  
3 2  
2 30

4 5

1  
2  
3  
4  
5  
2

	40	
	1 15	
	3 1	

3

90

60

30

4

--	--	--

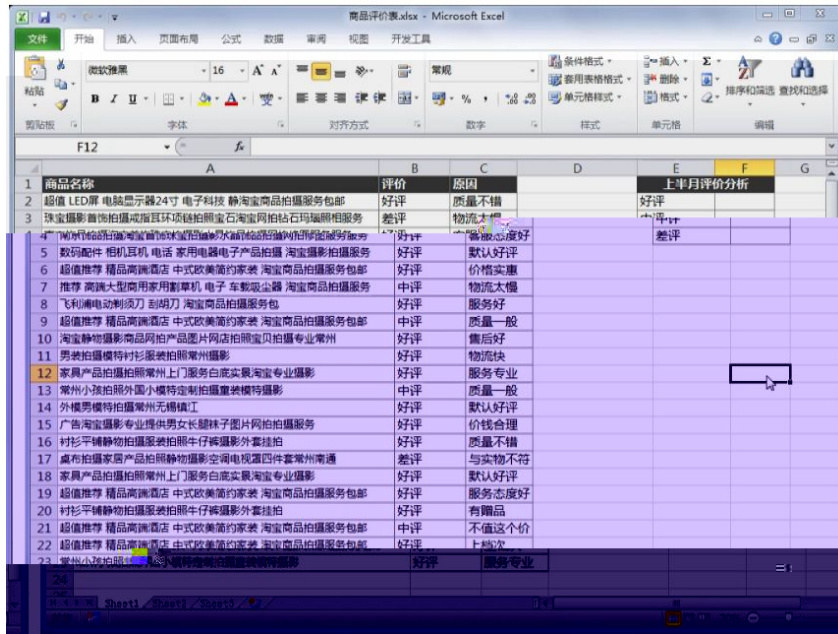



店铺浏览量分析.xlsx - Microsoft Excel

日期	浏览量	访问量	PC端浏览量	移动端浏览量	日平均浏览量
2018/3/1	1200	600	750	450	956
2018/3/2	645	350	340	305	956
2018/3/3	898	420	480	418	956
2018/3/4	1100	500	600	500	956
2018/3/5	950	430	450	500	956
2018/3/6	750	360	300	450	956
2018/3/7	860	440	400	460	956
2018/3/8	1600	1000	600	1000	956
2018/3/9	900	350	350	550	956
2018/3/10	1050	500	600	450	956
2018/3/11	750	280	450	300	956
2018/3/12	600	160	380	220	956
2018/3/13	860	300	420	440	956
2018/3/14	950	420	580	370	956
2018/3/15	1500	650	620	880	956
2018/3/16	1200	550	600	600	956
2018/3/17	800	330	450	350	956
2018/3/18	950	380	380	570	956
2018/3/19	750	400	420	330	956
2018/3/20	800	360	420	380	956

成交转化率分析.xlsx - Microsoft Excel

流量项目	访客数	成交数	成交转化率
海内免费流量	1300	120	
海外流量	600	43	
海内收费流量	760	100	
搜索引擎	320	30	
直接访问	98	5	
其他访问	120	10	




		10		
20		10	4	
		10	2	0
			4	
		10		

80		15		
				6 9
		15		
		15		
		5		
		5		
		15	2	
			3	
			5	
		100		

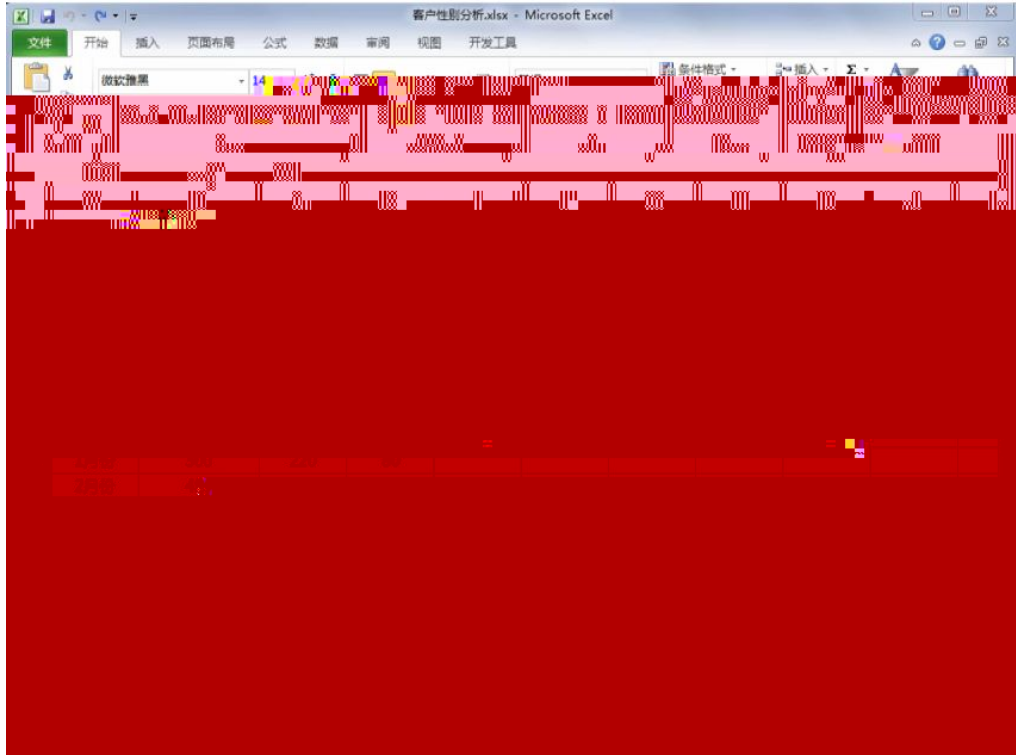
Microsoft Excel 窗口: 本月度销售分析.xlsx

公式栏: =SUM(F8:F11) 84000

销售地区	销售员	商品名称	数量	单价(¥)	销售金额(¥)
广州	白雪	数码相机	100	2,000.00	200,000.00
广州	白雪	数码相机	68	3,500.00	238,000.00
广州	白雪	数码相机	80	3,000.00	240,000.00
广州	白雪	数码相机	8	4,500.00	36,000.00
广州	白雪	冰箱	98	900.00	88,200.00
广州	白雪	冰箱	12	780.00	9,360.00
广州	白雪	冰箱	56	1,500.00	84,000.00
广州	白雪	冰箱	30	1,080.00	32,400.00
深圳	杨光明	数码相机	55	5,000.00	280,000.00
深圳	杨光明	数码相机	90	4,500.00	405,000.00
深圳	杨光明	数码相机	95	9,800.00	931,000.00
深圳	杨光明	数码相机	80	7,800.00	624,000.00
深圳	李青山	电话	56	900.00	50,400.00
深圳	李青山	电话	15	1,420.00	21,300.00
深圳	杨光明	电话	80	1,500.00	120,000.00
深圳	杨光明	电话	60	1,299.00	77,940.00
深圳	杨光明	电话	75	1,599.00	119,925.00
深圳	杨光明	电话	15	1,699.00	25,485.00
深圳	李青山	电脑	40	2,500.00	100,000.00
深圳	李青山	电脑	15	2,850.00	42,750.00
深圳	李青山	电脑	20	3,000.00	60,000.00
深圳	李青山	电脑	79	2,500.00	197,500.00


20		10		0
		10	4 2 4	
		10	;	

80		15		
		15		
		15		
		5		
		5		
		15	2 3 5	
		100		



城市成交量.xlsx - Microsoft Excel

文件 开始 插入 页面布局 公式 数据 审阅 视图 开发工具

微软雅黑 16 A A' B I U 变 对齐方式 数字 格式 单元格 编辑

条件格式 插入 删除 排序和筛选 查找和选择

常用表格格式 单元表格格式 格式

C5

	A	B	C	D	E	F	G	H	I	J	K
1	城市成交量统计										
2	城市	成交量									
3	北京	3380									
4	上海	4590									
5	重庆	2810									
6	广州	2500									
7	深圳	3650									
8	成都	3000									
9	济南	2800									
10	天津	3100									
11	西安	2260									
12	武汉	3980									
13											
14											
15											
16											
17											
18											
19											
20											

Sheet1 Sheet2 Sheet3

消费等级.xlsx - Microsoft Excel

文件 开始 插入 页面布局 公式 数据 审阅 视图 开发工具

微软雅黑 16 A A' B I U 变 对齐方式 数字 格式 单元格 编辑

条件格式 插入 删除 排序和筛选 查找和选择

常用表格格式 单元表格格式 格式

G19

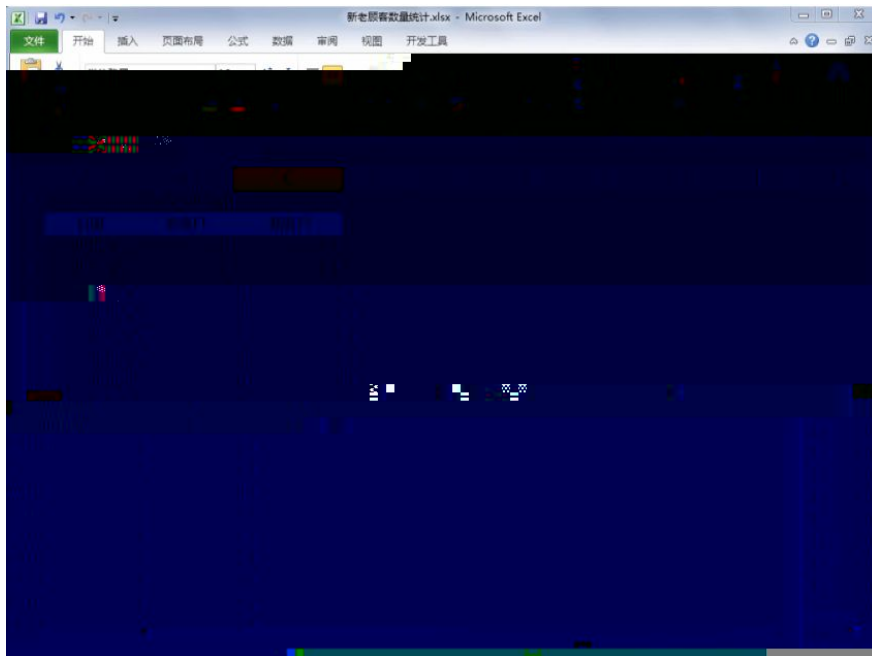
	A	B	C	D	E	F	G	H	I	J
1	消费水平等级	消费指数								
2	低	8%								
3	较低	10%								
4	中	48%								
5	较高	26%								
6	高	8%								
7										
8										
9										
10										
11										
12										
13										
14										
15										
16										
17										
18										
19										
20										

Sheet1 Sheet2 Sheet3


--	--	--

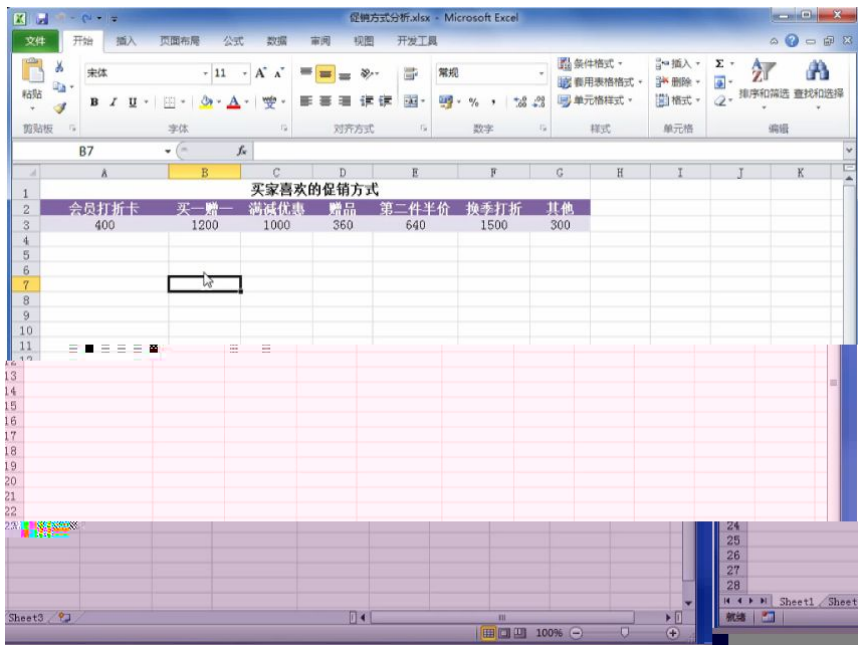
20		10		0
		10	4 2 4	
80		10	;	
		15	6 9	
		15		
		15		
		5		
		5		
		15	2 3 5	
		100		





店铺销售记录.xlsx - Microsoft Excel

	A	B	C	D	E
1	订单编号	买家会员名	买家支付宝账号	联系手机	宝贝标题名称
2	88905665458875056	追风少年	189****4551	189****4551	超值 LED屏 电脑显示器24寸 电子科技 韩淘宝商品拍摄服务包邮
3	154222459555755598	爱吃鱼的鱼	171****4525	171****4525	珠宝摄影首饰拍摄戒指耳环项链拍摄宝玉石淘宝网拍钻石玛瑙摄影服装
4	584533545897512379	太阳花	180****4578	180****4578	淘宝饰品拍摄淘宝首饰珠宝拍摄水晶饰品拍摄网店修图服务服务
5	115433655875421267	love_wei	151****9856	151****9856	数码配件 相机耳机 电话 家用电器电子产品拍摄 淘宝摄影拍摄服务
6	124569841155223502	爱淘	187****4574	187****4574	超值推荐 精品高档酒店 中式欧美简约家装 淘宝商品拍摄服务包邮
7	155874541354553124	网名不重要	168****4545	168****4545	推荐 高清大型商用家用投影机 电子 车载吸尘器 淘宝商品拍摄服务
8	165987544451579742	肤是皇上	185****5661	185****5661	飞利浦电动剃须刀 剃须刀 淘宝商品拍摄服务包
9	844235785135458654	乐天派	145****4584	145****4584	超值推荐 精品高档酒店 中式欧美简约家装 淘宝商品拍摄服务包邮
10	254843548765123574	淘子	187****5856	187****5856	淘宝摄影服饰网店产品图片网店拍摄宝贝拍摄专业常州
11	485752324546654224	来自太阳的我	134****7568	134****7568	男装拍摄模特衬衫服装拍摄常州摄影
12	152544355487553356	太阳花	152****7845	152****7845	家具产品拍摄拍摄常州上门服务白底实拍淘宝专业 摄影
13	541235458835512126	追风少年	183****7545	183****7545	常州小孩拍摄外国小模特定制拍摄童装模特摄影
14	122545354225487635	你若安好，便是晴天	187****5475	187****5475	外模男模特拍摄常州无锡镇江
15	547886544254785854	明天会更好	177****7545	177****7545	广告淘宝摄影专业提供男女长腿妹子模特 拍摄
16	123658455786554532	我是一只蝴蝶	186****4858	186****4858	




		10		
20		10	4 2 4	0
		10	;	

80		15		
		15		
		15		
		5		
		5		
		15	2 3 5	
		100		

销售报表分析1.xlsx - Microsoft Excel

文件 开始 插入 页面布局 公式 数据 审阅 视图 开发工具

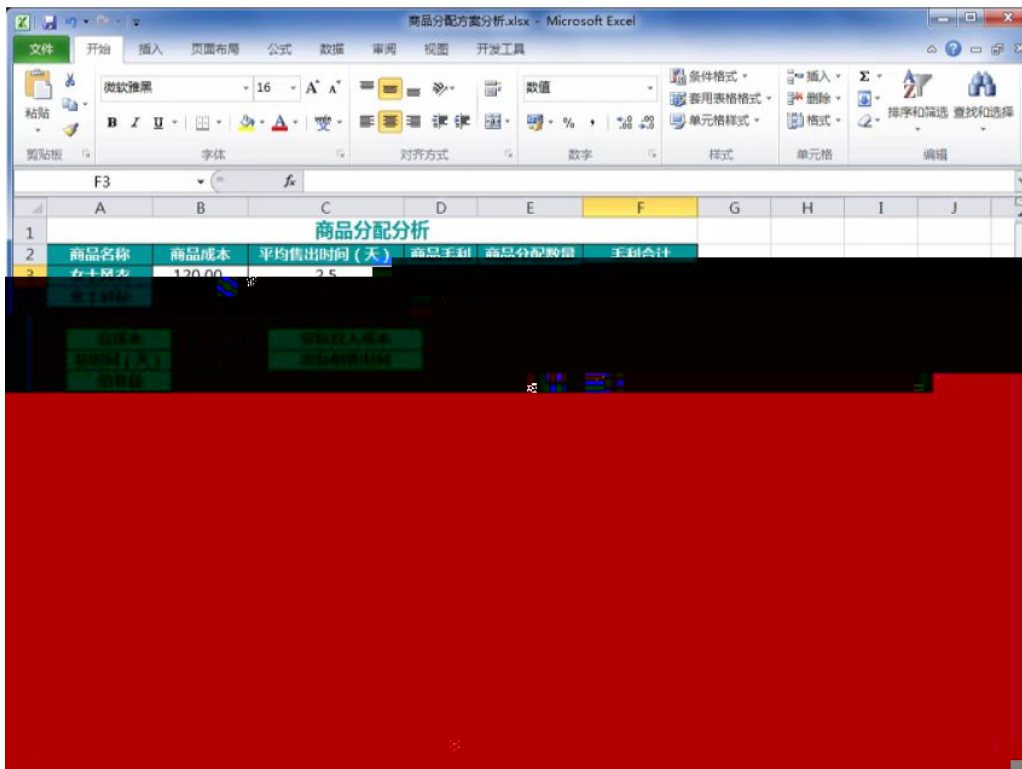
剪贴板 字体 对齐方式 数字 样式 单元格 编辑

E13 239

	A	B	C	D	E	F	G	H	I	J	K
1	日期	商品编码	商品名称	商品单价	销售价格	折扣率	数量	商品总额			
2	2018/4/1	JSE89-01	女士风衣	399.00	329.00	17.5%	12	3948.00			
3	2018/4/1	OTSQP-01	女士衬衫	89.00	89.00	0.0%	9	801.00			
4	2018/4/2	JSE89-02	女士风衣	239.00	239.00	0.0%	15	3585.00			
5	2018/4/2	JAF58-01	女士T恤	65.00	65.00	0.0%	13	845.00			
6	2018/4/2	OTSQP-01	女士衬衫	89.00	89.00	0.0%	12	1068.00			
7	2018/4/3	OTSQP-02	女士衬衫	119.00	119.00	0.0%	8	952.00			
8	2018/4/3	JSE89-01	女士风衣	399.00	329.00	17.5%	10	3290.00			
9	2018/4/4										


		10		
			4	
20		10	2	0
			4	
		10	;	

80		15		
		15		
		15		
		5		
		5		
		15	2 3 5	
		100		





同类型商品销售统计.xlsx - Microsoft Excel

文件 开始 插入 页面布局 公式 数据 审阅 视图 开发工具

微软雅黑 16 A A 常规 条件格式 插入 Σ 排序和筛选 查找和选择  
 套用表格格式 删除 格式  
 单元格格式 格式 单元格 编辑

剪贴板 字体 对齐方式 数字 样式 单元格 编辑

	A	B	C	D	E
1	商品名称	颜色	成交数量		
2	2018夏季新款时尚短袖夏装休闲运动套装两件套夏天衣服韩版潮女装	藏青色	4		
18	2018夏季新款时尚短袖夏装休闲运动套装两件套夏天衣服韩版潮女装	米白色	9		
19	2018夏季新款时尚短袖夏装休闲运动套装两件套夏天衣服韩版潮女装	迷紫色	12		




10  
4  
20 10 2 4 0  
10 ;

80

退货、退款原因分析.xlsx - Microsoft Excel						
文件 开始 插入 页面布局 公式 数据 审阅 视图 开发工具						
E20						
	D	E	F	G	H	
1	宝贝标题名称	退货/退款原因	全部/部分退款	退款金额		
2	女装 百搭条纹翻领衬衫女 2018夏装新款chic直筒中袖衬衣女	质量问题	部分退款	¥20.00		
3	2018夏季新款时尚休闲运动服装套装女夏天短袖女休闲两件套潮夏装	描述与商品不符	全部退款	¥139.00		
4	2018春秋新款时尚休闲运动服装春秋装时髦卫衣女装两件套韩版潮	发错商品	全部退款	¥128.00		
5	2018夏季新款时尚短袖夏装休闲运动套装两件套夏天衣服韩版潮女装	质量问题	部分退款	¥30.00		
6	运动套装女夏季新款2018韩版短袖七分裤休闲两件套夏天时尚夏装潮	发错商品	全部退款	¥69.00		
7	运动套装女2018夏季新款休闲装两件套时尚夏天短袖显瘦运动衣服潮	质量问题	部分退款	¥10.00		
8	运动服套装女2018夏季新款韩版夏天短袖时尚休闲两件套夏装七分裤	发错商品	全部退款	¥89.00		
9	2018夏季新款韩版时尚运动服装套装女夏天休闲两件套短袖宽松薄款	发错商品	全部退款	¥199.00		
10	夏装新款时尚休闲运动两件套女2018女潮夏天短袖宽松韩版两件套	质量问题	部分退款	¥50.00		
11	2018夏季新款时尚休闲运动两件套女2018女潮夏天短袖宽松韩版两件套	质量问题	部分退款	¥10.00		
12	2018夏季新款时尚休闲运动两件套女2018女潮夏天短袖宽松韩版两件套	质量问题	部分退款	¥10.00		
13	2018夏季新款时尚休闲运动两件套女2018女潮夏天短袖宽松韩版两件套	质量问题	部分退款	¥15.00		
14	2018夏季新款时尚休闲运动两件套女2018女潮夏天短袖宽松韩版两件套	质量问题	部分退款	¥10.00		

20		10	4 2 4	0
80		10	;	
		15	6 9	
		15		
		15		
		5		
		5		
		15	2 3 5	
		100		



商品采购价格明细.xlsx - Microsoft Excel

日期	品名	单位	数量	金额
2018/4/1	女士内衣	¥	179	
2018/4/2	女士内衣	¥	188	
2018/4/3	女士内衣	¥	200	
2018/4/4	女士内衣	¥	190	
2018/4/5	女士内衣	¥	210	
2018/4/6	女士内衣	¥	180	
2018/4/7	女士内衣	¥	185	
2018/4/8	女士内衣	¥	196	
2018/4/9	女士内衣	¥	200	
2018/4/10	女士内衣	¥	180	
2018/4/11	女士内衣	¥	190	
2018/4/12	女士内衣	¥	180	
2018/4/13	女士内衣	¥	230	
2018/4/14	女士内衣	¥	200	
2018/4/15	女士内衣	¥	220	

采购金额预测.xlsx - Microsoft Excel

年份	投入成本	成本增减率
2012	¥ 125,000.00	16.00%
2013	¥ 96,000.00	
2014	¥ 138,000.00	
2015	¥ 166,000.00	
2016	¥ 205,000.00	
2017	¥ 189,000.00	
2018年采购金额预测：		

供货商品报价.xlsx - Microsoft Excel

商品名称	供货商	商品报价
女士风衣	达康鞋服厂	182
女士衬衫	达康鞋服厂	135
女士外套	达康鞋服厂	178
板鞋	达康鞋服厂	120
运动鞋	达康鞋服厂	178
休闲鞋	达康鞋服厂	193
女士风衣	恩科鞋服有限公司	170
女士衬衫	恩科鞋服有限公司	100
女士外套	恩科鞋服有限公司	180
板鞋	恩科鞋服有限公司	149
运动鞋	恩科鞋服有限公司	189
休闲鞋	恩科鞋服有限公司	169
女士风衣	阳光鞋服有限公司	192
女士衬衫	阳光鞋服有限公司	135
女士外套	阳光鞋服有限公司	156
板鞋	阳光鞋服有限公司	123
运动鞋	阳光鞋服有限公司	169
休闲鞋	阳光鞋服有限公司	170


	10		
20		4	0
	10	2	
		4	
	10	;	

80		15		
		15		
		15		
		5		
		5		
		15	2 3 5	
		100		

商品库存数量.xlsx - Microsoft Excel

日期	单品名称	入库数量	出库数量	库存数量
1月		182	263	85
2月		206	325	73
3月		168	287	69
4月		224	309	105
5月		212	278	95
				620
				789

商品库存分析.xlsx - Microsoft Excel

商品名称	品牌	入库日期	期初数量	入库数量	出库数量	结存数量	库存标准
洁面乳	Za	2018/5/1	20	50	45	25	20
洁面乳	自然堂	2018/5/1	18	45	30	33	20
洁面乳	欧莱雅	2018/5/1	20	50	42	28	20
洁面乳	韩束	2018/5/1	16	30	40	6	10
洁面乳	兰蔻	2018/5/1	25	35	25	35	16
洁面乳	雅诗兰黛	2018/5/1	19	30	35	14	10
爽肤水	Za	2018/5/1	20	50	45	25	20
爽肤水	自然堂	2018/5/1	15	40	30	25	20
爽肤水	欧莱雅	2018/5/1	28	30	25	33	20
爽肤水	韩束	2018/5/1	16	20	14	20	10
爽肤水	兰蔻	2018/5/1	22	18	20	20	20
爽肤水	雅诗兰黛	2018/5/1	20	25	35	10	20

单一商品库存状态分析.xlsx - Microsoft Excel

商品名称	品牌	商品全名	期初数量	入库数量	出库数量	结存数量	库存标准
洁面乳	Za		20	50	45	25	20
洁面乳	自然堂		18	45	30	33	20
洁面乳	欧莱雅		20	50	42	28	20
洁面乳	韩束		16	30	40	6	20
洁面乳	兰蔻		25	35	25	35	20
洁面乳	雅诗兰黛		19	30	35	14	20
爽肤水	Za		20	50	45	25	20
爽肤水	自然堂		15	40	30	25	20
爽肤水	欧莱雅		28	30	25	33	20
爽肤水	韩束		16	20	14	20	10
爽肤水	兰蔻		22	18	20	20	20
爽肤水	雅诗兰黛		20	25	35	10	20

单一商品查询和分析




20		10		0
		10	4 2 4	
80		10	;	
		15	6 9	
		15		
		15		
		5		
		5		
		15	2 3 5	
		100		

商品库存状态分析.xlsx - Microsoft Excel

1	A	B	C	D	E	F	G	H	I	J
1	日期	库存	入库	出库	库存积压值					
2	2018/5/1	15	10	8	20					
3	2018/5/2		5	10	20					
4	2018/5/3		10	6	20					
5	2018/5/4		8	5	20					
6	2018/5/5		5	8	20					
7	2018/5/6		10	7	20					
8	2018/5/7		5	9	20					
9	2018/5/8		8	10	20					
10	2018/5/9		15	8	20					
11	2018/5/10		3	5	20					
12	2018/5/11		5	6	20					
13	2018/5/12		8	10	20					
14	2018/5/13		8	8	20					
15	2018/5/14		10	8	20					
16	2018/5/15		6	10	20					
17	2018/5/16		10	12	20					
18	2018/5/17		15	6	20					
19	2018/5/18		8	3	20					
20	2018/5/19		6	4	20					




20		10		0
		10	4 2 4	
		10	;	

80		15		
				6 9
		15		
		15		
		5		
		5		
		15	2	
			3	
			5	
		100		

商品定价分析.xlsx - Microsoft Excel

报价 成交量

	报价	成交量
2	¥ 88	90
3	¥ 76	100
4	¥ 59	150
5	¥ 109	60
6	¥ 89	79
7	¥ 54	95
8	¥ 49	160
9	¥ 30	130
10	¥ 69	169
11	¥ 99	120
12	¥ 53	245
13	¥ 68	215
14	¥ 70	180
15	¥ 86	173
16	¥ 79	108
17	¥ 108	132
18	¥ 136	89
19	¥ 150	99
20	¥ 148	67
21	¥ 199	45
22	¥ 120	80

商品价格与销售总额关系.xlsx - Microsoft Excel

报价 成交量 销售总额

	报价	成交量	销售总额
1	¥ 30	130	
2	¥ 49	160	
3	¥ 53	245	
4	¥ 54	95	
5	¥ 59	150	
6	¥ 68	215	
7	¥ 69	169	
8	¥ 79	108	
9	¥ 86	173	
10	¥ 88	90	
11	¥ 89	79	
12	¥ 90	88	
13	¥ 99	145	
14	¥ 108	110	
15	¥ 108	68	
16	¥ 109	60	
17	¥ 120	80	
18	¥ 136	78	
19	¥ 138	105	
20	¥ 145	80	
21	¥ 148	67	
22	¥ 150	55	

利润与成本关系.xlsx - Microsoft Excel

文件 开始 插入 页面布局 公式 数据 审阅 视图 开发工具

微软雅黑 12 A A' 常规 条件格式 插入 求和 排序和筛选 查找和选择 记录单

B Z U 字体 对齐方式 数字 格式 单元格 编辑 录入

A15 睿步士女装 百搭黑白条纹翻领衬衫女 2018夏季新款chic中袖衬衣女

1	宝贝名称	采购价	售价	成交量	成本	销售总额	毛利
2	2018夏季新款韩版时尚运动服装套装女夏天休闲两件套短袖宽松薄款	¥ 20	¥ 30	130			
3							
4							
5							
6							
7							
8							
9							
10							
11							
12							
13							
14							
15							
16							
17							
18							
19							
20							
21							
22							
23							
24							
25							
26							
27							
28							
29							
30							
31							
32							
33							
34							
35							
36							
37							
38							
39							
40							
41							
42							
43							
44							
45							
46							
47							
48							
49							
50							
51							
52							
53							
54							
55							
56							
57							
58							
59							
60							
61							
62							
63							
64							
65							
66							
67							
68							
69							
70							
71							
72							
73							
74							
75							
76							
77							
78							
79							
80							
81							
82							
83							
84							
85							
86							
87							
88							
89							
90							
91							
92							
93							
94							
95							
96							
97							
98							
99							
100							

		15		
		15		
		5		
		5		
		15	2 3 5	
				100

本月上旬鼠标销售量分析.xlsx - Microsoft Excel

本月上旬鼠标销售量 (竞争对手)		本月上旬鼠标销售量 (本店)	
日期	销量 (竞争对手)	日期	销量 (本店)
2018/5/1	12	2018/5/1	15
2018/5/2	15	2018/5/2	16
2018/5/3	17	2018/5/3	18
2018/5/4	19	2018/5/4	22
2018/5/5	20	2018/5/5	25
2018/5/6	23	2018/5/6	28
2018/5/7	32	2018/5/7	27
2018/5/8	38	2018/5/8	30
2018/5/9	42	2018/5/9	28
2018/5/10	48	2018/5/10	33

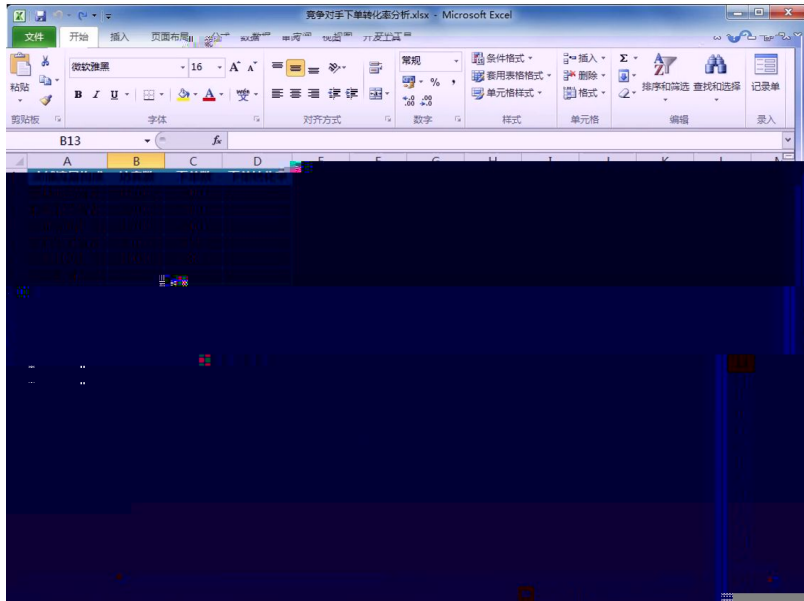
竞争对手销售商品数据.xlsx - Microsoft Excel

宝贝名称	售价	销量	销售额	竞争对手
游戏机械鼠标有线电竞usb台式电脑笔记本无声静音光电办公家用lol	¥ 59	45		
罗技 (Logitech) M330 无线静音鼠标 舒适曲线 黑色 M275升级版	¥ 79	28		
西伯利亚 (XIBERIA) V10 电竞鼠标有线台式笔记本台式无线静音光电办公家用lol	¥ 59	27		

客户下单数据.xlsx - Microsoft Excel

下单日期	买家名称	下单人数	回头客人数
2018/5/1	追风少年		
2018/5/1	爱吃猫的鱼		
2018/5/1	太阳花		
2018/5/1	乐天派		
2018/5/2	爱淘		
2018/5/2	网名不重要		
2018/5/2	朕是皇上		
2018/5/3	乐天派		
2018/5/4	鸽子		
2018/5/4	来自太阳的我		
2018/5/4	太阳花		
2018/5/5	追风少年		
2018/5/6	你若安好，便是晴天		
2018/5/6	明天会更好		
2018/5/6	我是一只蜡烛		
2018/5/7	爱吃猫的鱼		
2018/5/7	太阳花		
2018/5/8	love_wei		






20		10		0
		10	4 2 4	
80		10	;	
		15	6 9	

		15		
		15		
		5		
		5		
		15	2 3 5	
				100

商品搜索趋势分析.xlsx - Microsoft Excel

1	搜索关键词	日期	搜索量
2	连衣裙	2018/6/1	4500
3	连衣裙	2018/6/2	5000
4	连衣裙	2018/6/3	5200
5	连衣裙	2018/6/4	5800
6	连衣裙	2018/6/5	6200
7	连衣裙	2018/6/6	7800
8	连衣裙	2018/6/7	6500
9	连衣裙	2018/6/8	7200
10	连衣裙	2018/6/9	6900
11	连衣裙	2018/6/10	7500

行业卖家经营阶段数据.xlsx - Microsoft Excel

卖家名称	经营阶段	经营数据
卖家A	新手期	...
卖家B	成长期	...
卖家C	成熟期	...
卖家D	衰退期	...
卖家E	转型期	...
卖家F	稳定期	...
卖家G	爆发期	...
卖家H	瓶颈期	...
卖家I	复苏期	...
卖家J	衰退期	...

同类型商品价格分析.xlsx - Microsoft Excel

1	2	3	4	5	6	7	8	9	10	11	12	13	14	15	16	17	18
	¥	189															
	¥	99															
	¥	139															
	¥	99															
	¥	69															
	¥	148															
	¥	59															
	¥	128															
	¥	89															
	¥	199															
	¥	49															
	¥	59															
	¥	49															
	¥	89															
	¥	99															
	¥	89															
	¥	159															

行业部分商品销量.xlsx - Microsoft Excel

6	7	8	9	10	11	12	13	14	15	16	17	18	19	20
连衣裙	19452	22014	29785	35487	42150	45968								


10  
4  
20 10 2 4 0  
10 ;  
15 9  
80



旗舰店销售额与销售费用.xlsx - Microsoft Excel

文件 开始 插入 页面布局 公式 数据 审阅 视图 开发工具

宋体 11 A A 常规 条件格式 插入 排序和筛选 查找和选择 记录单

粘贴 剪贴板 字体 对齐方式 数字 样式 单元格 编辑 录入

D12

	A	B	C	D	E	F	G	H	I
1	旗舰店店铺销售额和销售费用 (单位: 万元)								
2	日期	销售额	销售费用						
3	2018.6.1	1845.00	178.00						
4	2018.6.2	1469.00	138.00						
5	2018.6.3	1709.00	148.00						
6	2018.6.4	1895.00	109.00						
7	2018.6.5	2150.00	91.00						
8	2018.6.6	2335.00	103.00						
9	2018.6.7	2472.00	108.00						
10	2018.6.8	4225.00	83.00						
11	2018.6.9	2603.00	60.00						
12	2018.6.10	2612.00	75.00						
13	2018.6.11	4648.00	111.00						
14	2018.6.12	2881.00	57.00						
15	2018.6.13	2955.00	75.00						
16	2018.6.14	5301.00	145.00						
17	2018.6.15	3141.00	85.00						
18	2018.6.16	4061.00	94.00						


20		10	4
		10	
			4
		10	;
			0

80		15		
		15		
		15		
		5		
		5		
		15	2 3 5	
		100		





某店铺利润预测分析1.xlsx - Microsoft Excel

年份	月份	利润
2016	1	1895.74
	2	1924.5
	3	2083.64
	4	2211.39
	5	2268.69
	6	2686.4
	7	2432.94
	8	2224.38
	9	2099.55
	10	2059.28
	11	2138.61
	12	2123.35
2017	1	2081.52
	2	2109.26
	3	2290.01
	4	2443.53
	5	2497.84
	6	2944.31
	7	2625.15
	8	2426.61
	9	2273.35

销量预测分析.xlsx - Microsoft Excel

年份	销量实际值	销量预测值	预测误差	预测误差平方和	平滑系数
2006	2056				0.3 实际销售量的平均值 预测误差的总平方和
2007	3055				
2008	4800				
2009	5806				
2010	7900				
2011	9600				
2012	13560				
2013	16530				
2014	19600				
2015	23800				
2016	2571				
2017	27450				
2018					


20		10		0
		10	4 2 4	
80		10	;	
		15	6 <sup>9</sup>	
		15		
		15		
		5		
		5		
		15	2 3 5	
		100		

1.

4-1




--	--

2.

4-2




**3.**

**4-3**








**4.**

**4-4**




**5.**

**4-5**























10.

4-10



























	10			2	2	
			2			
	10			1		
		1			2	
			3			
	30	1			10	
		2				
			*			
		15				
		3				
		5				
	5		1	1	1	
		2		1		
	10			4		2000
					3	
					3	50
						1
	5				3	
		2				
	100					

15.

4-15













ISO20000

"

"

2

"

"

"

"

2

20XX

10

20XX

1500




2

5-2

1

1

,

2017

645

60000

2017

" Hyper-nært" " Super-nært"

300

" "

2

20x x x x

50

1500



3 5-3

1

1

2000 5

---

1.4

3.8

"

"

88.8

2009

2014 8

2014 12

--

"

"

2015 4 40

2015 9

"

"

2016

2016 9 9 -12

2016

2

20XX

30

1500












5. 5-5 " . "

1

1

—

—

1200

" . "

" . "

" . "

" . "

" . "

2

" " " 20XX  
" " 20  
" . "

1500

2

	70	30
	2	

3

180

4




1968

						"		"
						"		"
2015	1	8						
"			"	2016	7	20		221.73
						500		481
2017	5	25		2017		2000		
	335	2018	7	19				
		323						
	2							






7.

5-7

1

1

Mrs

1989

1995

"

"

"

"

---

Dove

" Do You Love

M?"

2

"

"

50

20XX "

"

1500

2

	70	30
	2	

3

180

4

---

---

---



90

;  
"

2

100

1500

2

--	--	--




9. 5-9

1

1

1999 8

10

C

2017

2017 " 9

20 " 10

2018 3 27 2017 601. 556 2016 537. 793 11. 9% 20. 478

2

20XX

30

1500

2

	70	30
	2	

3

180

4






1

" " 1939 1

" "

" " " " "

" "

" " "

" " "

2)

XX

30

XX

1500

2

--	--	--




11. 5-11 SKG

1

1

SKG

SKG

, " "

SKG

SKG

100

500

I F

114

SKG

SKG

SKG

2018

07

SKG

1

SKG

2 PCK

3 3D

360°

4 304

NTC +- 0.1

5 " " 3D

" "

6 150

7 15

599 /

2

20

80

20

1500




12

5-12

1

1

2014

90%

48%

59%

63%

90%

;

;

;

90%

;

1.

2.

3.

4.

5.

6.



E	( ) ( )	( ) ( )
	( ) ( )	( ) ( )
	( ) ( )	( ) )

2

20

30

20

1500




13

5-13

1

1

2001

500

2001

10

"

"

"

"

"

"

2002 4

7

2002 12

2003

2004

18 2

2008 8200

2009 1

2000

32

2009 4

" "

2001

15

600 10 10 5

37 1.8

2019 10

700

" +"

2

20

20

10





"

"

"

"

2011

60.38

2012

80.26

2019

120

2

20

"

"

1500

2

	70	30
	,	
	2	

3

150

4

--	--	--






15. 5-15,

1

1

1991

"

"

"

"

TOSOT

TOSOT

2012

1001. 10

2015 4 27

2014

2014

1400. 05

16. 63%

141. 55

30. 22%

2014

"

"

160

6000

( )

550 ( ) 2005

10

3 2015 5

500

"

2000 " 385

9

7

20

400

12700

15600

5000

R290

1

" "

2

20

1500

2

	70	30
	2	

3

150

4




16 5-16

1

1

(BeLLE) 20 70 90

BELLE

"

"

"

20 40

"

BELLE

"

"

Bel l e

Staccato

Joy&Peace

Teenm i x

TATA

Docke r s

— —

80

860

BELLE

"

"

"

"

"

" " "

"

20 40 "

"

"

2

A

20

A

A

"

"

1500

[p̥y̥Á pá

[p̥y̥Á pá

- [p̥y̥Á pá